

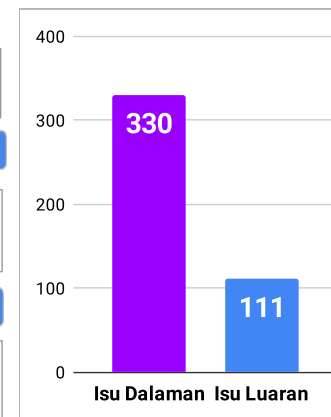
Jumlah Keseluruhan Penyataan Isu / Masalah



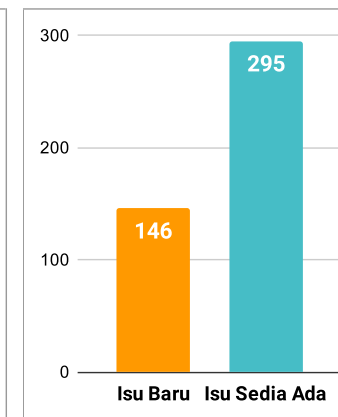
Jumlah Penyataan Isu / Masalah Mengikut Klasifikasi PTJ

Fakulti / Sekolah / Akademi		
147		
Institut	Pusat	Pejabat
73	119	30
Bahagian	Kolej	Perkhidmatan
22	35	15

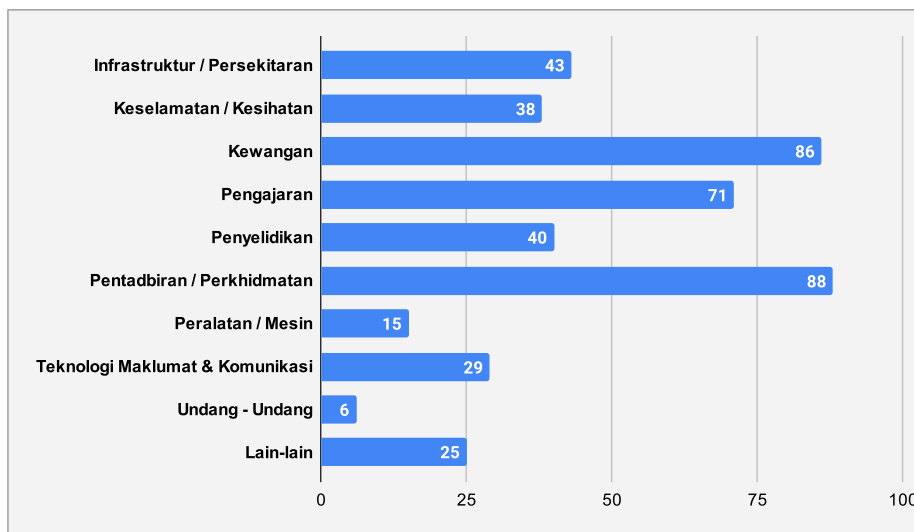
Jumlah Isu Dalaman & Luaran



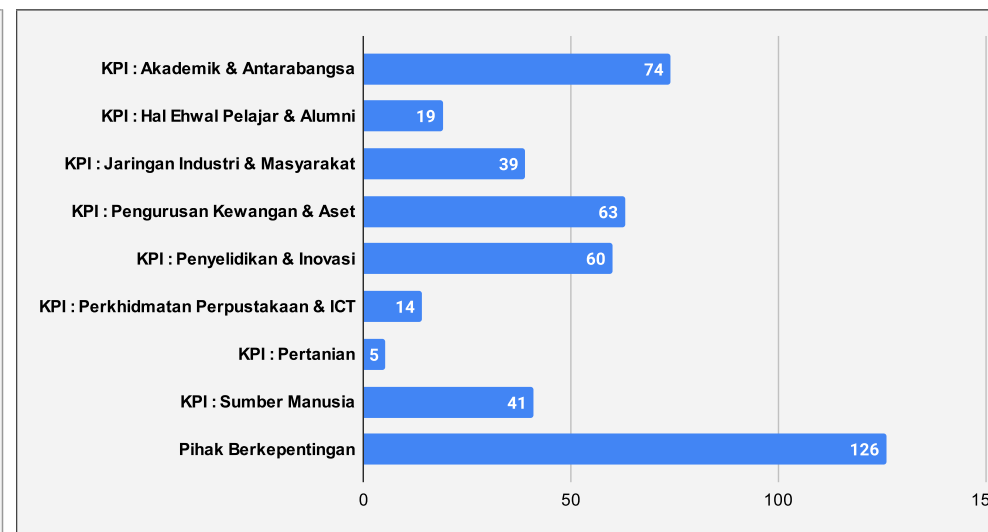
Jumlah Isu Baru & Sedia Ada



Kategori Fungsian / Operasi



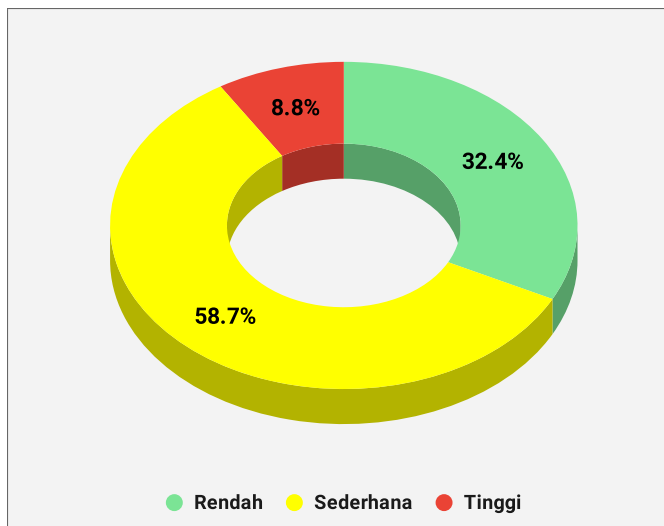
Kesan Kepada KPI UPM & Pihak Berkepentingan



PENILAIAN AWAL **RISIKO**

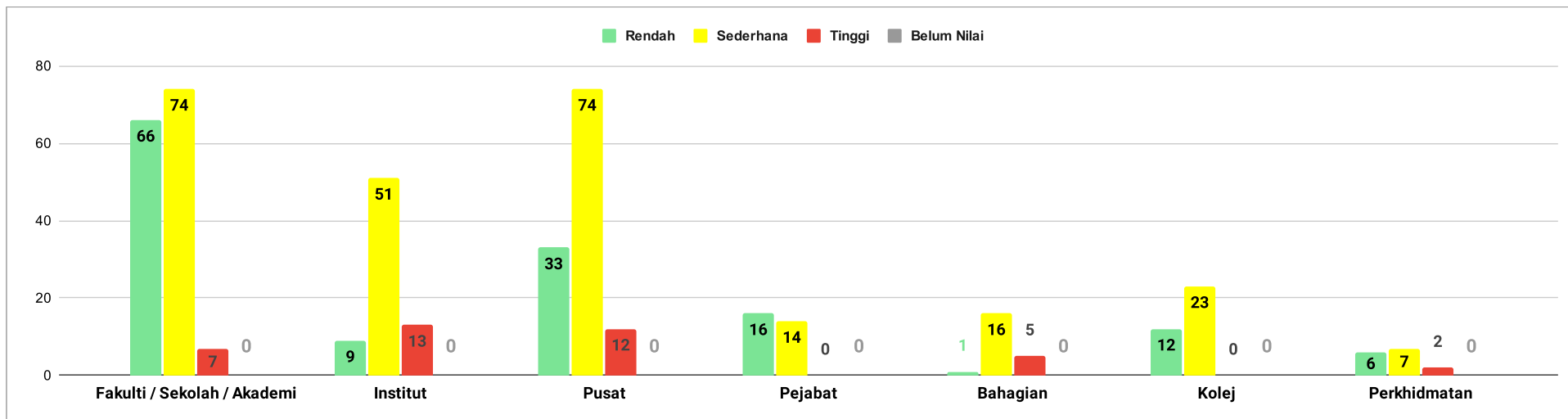
Tahap Risiko - Isu / Masalah

Risiko Rendah :	143
Risiko Sederhana :	259
Risiko Tinggi :	39
Risiko Belum Nilai :	0



Matrik Risiko - Penilaian Awal

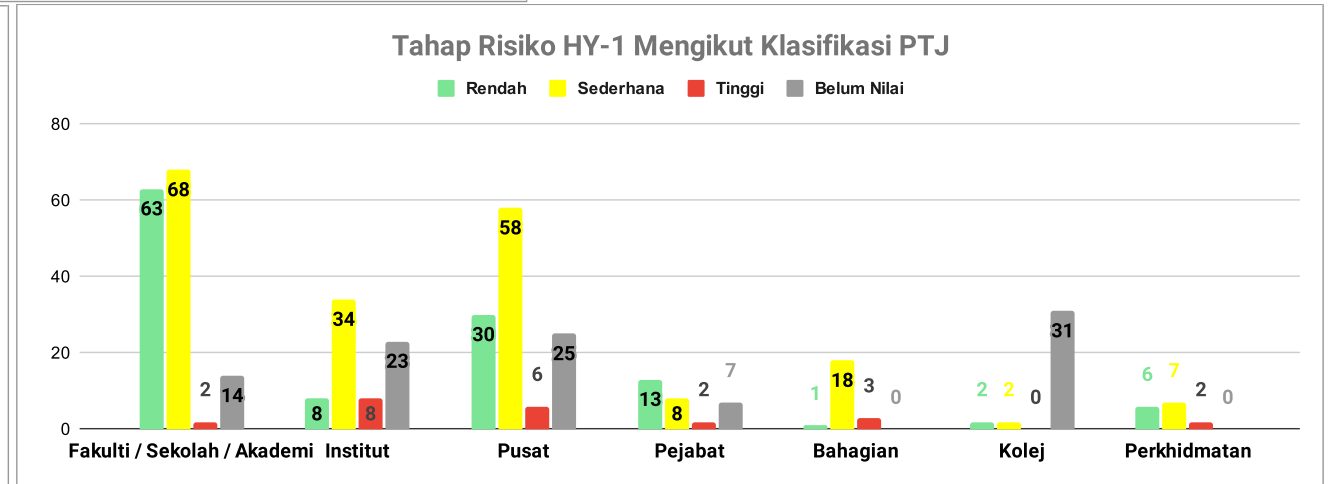
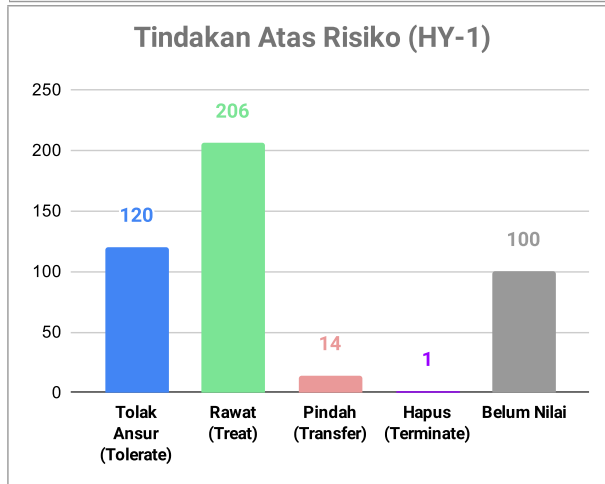
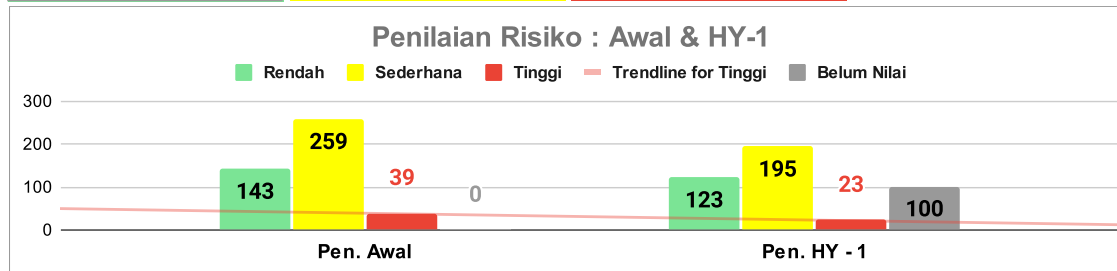
Matrik Risiko		Kemungkinan				
		1	2	3	4	5
Keterukan	1	19	7	7	2	
	2	18	77	85	11	1
	3	9	15	65	36	
	4	4	6	40	22	9
	5			2	1	5



PENILAIAN RISKU - PERTENGAHAN TAHUN PERTAMA (HY - 1)

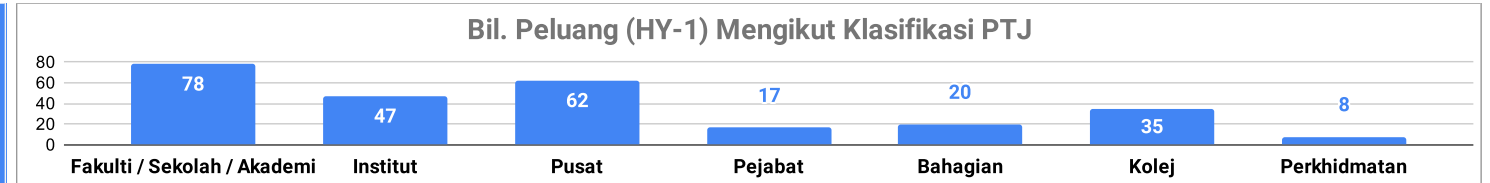
Risiko Rendah : 123	Risiko Sederhana : 195	Risiko Tinggi : 23	Risiko Belum Nilai : 100
-------------------------------	----------------------------------	------------------------------	------------------------------------

Matrik Risiko - Penilaian HY-1						
Matrik Risiko		Kemungkinan				
		1	2	3	4	5
Keterukan	1	6	6	7	1	
	2	23	67	60	10	1
	3	9	17	62	14	
	4	4	7	24	10	4
	5			2	1	5



Bil. Peluang (HY1) :

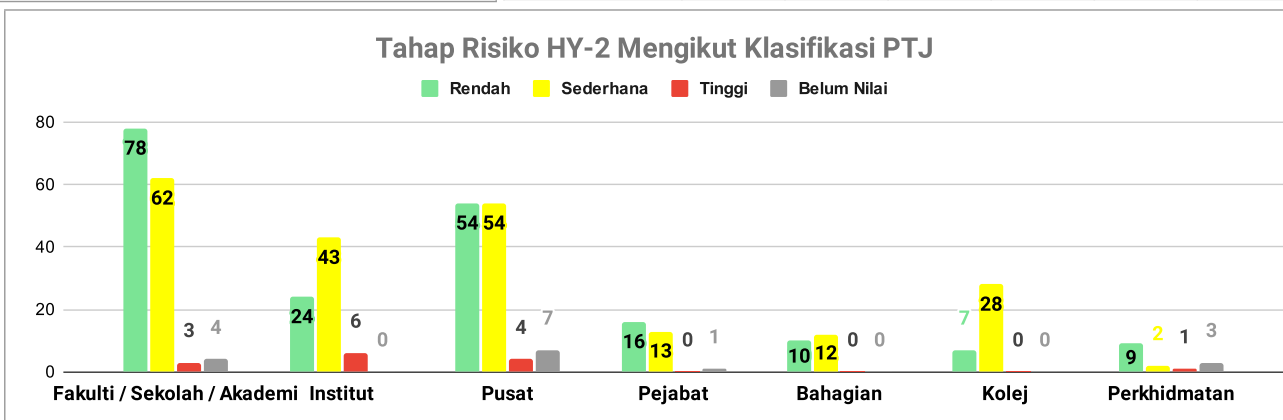
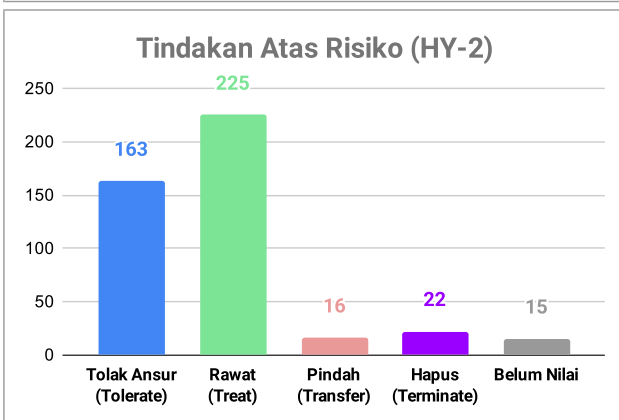
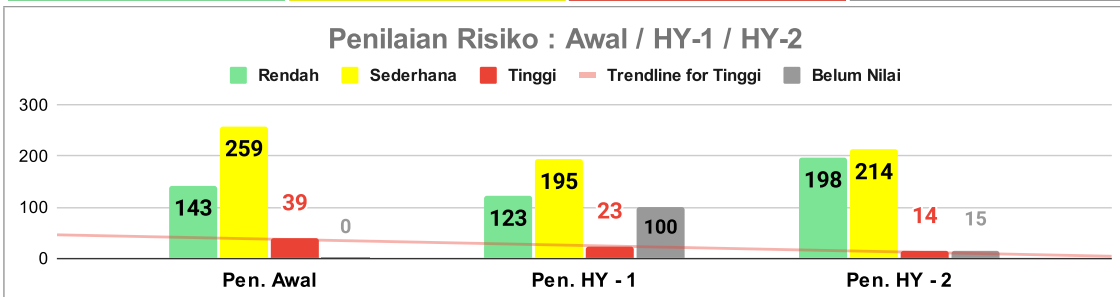
267



PENILAIAN RIsIKO - PERTENGAHAN TAHUN KEDUA (HY - 2)

Risiko Rendah : 198	Risiko Sederhana : 214	Risiko Tinggi : 14	Risiko Belum Nilai : 15
-------------------------------	----------------------------------	------------------------------	-----------------------------------

Matrik Risiko - Penilaian HY-2						
Matrik Risiko		Kemungkinan				
		1	2	3	4	5
Keterukan	1	11	13	28	1	
	2	17	108	60	15	
	3	7	10	87	10	1
	4	13	2	30	3	4
	5			1	2	3



Bil. Peluang (HY2) :
245

